



ที่ มท ๐๘๐๙.๔/ว ๑๑๑๖

ถึง สำนักงานส่งเสริมการปกครองท้องถิ่นจังหวัดทุกจังหวัด

ด้วยสำนักงานเลขาธิการคุรุสภาขอความร่วมมือประชาสัมพันธ์และสร้างการรับรู้ให้แก่ผู้ประกอบการวิชาชีพทางการศึกษาในสังกัดสถานศึกษาขององค์กรปกครองส่วนท้องถิ่น กรณีสำนักงานเลขาธิการคุรุสภาได้พัฒนาการให้บริการใบอนุญาตประกอบวิชาชีพทางการศึกษาผ่านระบบอิเล็กทรอนิกส์ (e-Service) เพื่ออำนวยความสะดวกให้แก่ผู้ขอรับใบอนุญาตประกอบวิชาชีพ โดยผู้ที่ได้รับการอนุมัติใบอนุญาตประกอบวิชาชีพสามารถคัดสำเนาใบอนุญาตประกอบวิชาชีพอิเล็กทรอนิกส์ เพื่อใช้เป็นหลักฐานในการประกอบวิชาชีพทางการศึกษาได้ ตามพระราชบัญญัติสภาครูและบุคลากรทางการศึกษา พ.ศ. ๒๕๕๖ ทั้งนี้ สามารถตรวจสอบหรือพิสูจน์ใบอนุญาตประกอบวิชาชีพที่คุรุสภาอนุมัติแล้วจากเว็บไซต์ของคุรุสภา รายละเอียดปรากฏตามสำเนาหนังสือสำนักงานเลขาธิการคุรุสภา ที่ ศธ ๕๑๐๒.๑/๔๘ ลงวันที่ ๒๔ มีนาคม ๒๕๖๓ ที่ส่งมาพร้อมนี้



สำนักพัฒนาระบบบริหารงานบุคคลส่วนท้องถิ่น
กลุ่มงานบริหารงานบุคคลทางการศึกษาท้องถิ่น
โทร. ๐-๒๒๕๑-๙๐๐๐ ต่อ ๓๑๕๑
โทรสาร ๐-๒๒๕๓-๘๙๙๑
ผู้ประสานงาน
นางสาวกชนิภา ใจเกลี้ยง โทร. ๐๙-๗๐๗๒-๙๓๘๙



ฉ.ล.ล.ล.

ค.ค.

2/4/63

ที่ ศธ ๕๑๐๒.๑/ 48

กรมส่งเสริมการเกษตร
เลขที่รับ 16879
วันที่ 30 ส.ค. 2563
เวลา
สำนักงานเลขาธิการคุรุสภา
กระทรวงศึกษาธิการ
กทม. ๑๐๓๐๐

๒๔ มีนาคม ๒๕๖๓

สำนักพัฒนาระบบบริหารงานบุคคลส่วนท้องถิ่น
เลขที่รับ 6678
วันที่ ๓๑ ส.ค. ๒๕๖๓
เวลา

เรื่อง การใช้สำเนาใบอนุญาตประกอบวิชาชีพอิเล็กทรอนิกส์

เรียน อธิบดีกรมส่งเสริมการปกครองส่วนท้องถิ่น

- สิ่งที่ส่งมาด้วย ๑. สำเนาประกาศคณะกรรมการคุรุสภา เรื่อง การใช้สำเนาใบอนุญาตประกอบวิชาชีพอิเล็กทรอนิกส์ จำนวน ๑ ฉบับ
๒. ขั้นตอนการตรวจสอบสถานะใบอนุญาตและการพิมพ์สำเนาใบอนุญาตประกอบวิชาชีพอิเล็กทรอนิกส์ (สำหรับชาวไทย) จำนวน ๑ ฉบับ
๓. ขั้นตอนการตรวจสอบสถานะใบอนุญาตและการพิมพ์ใบอนุญาตประกอบวิชาชีพอิเล็กทรอนิกส์ (สำหรับชาวต่างประเทศ) จำนวน ๑ ฉบับ

ด้วยสำนักงานเลขาธิการคุรุสภาได้พัฒนาการให้บริการใบอนุญาตประกอบวิชาชีพทางการศึกษาผ่านระบบอิเล็กทรอนิกส์ (e-Service) เพื่ออำนวยความสะดวกให้แก่ผู้ขอรับใบอนุญาตประกอบวิชาชีพ รายละเอียดตามสิ่งที่ส่งมาด้วย ๑ โดยผู้ที่ได้รับการอนุมัติใบอนุญาตประกอบวิชาชีพสามารถคัดสำเนาใบอนุญาตประกอบวิชาชีพอิเล็กทรอนิกส์ เพื่อใช้เป็นหลักฐานในการประกอบวิชาชีพ ตามพระราชบัญญัติสภาครูและบุคลากรทางการศึกษา พ.ศ. ๒๕๔๖ และสามารถใช้ในการประกอบวิชาชีพทางการศึกษาได้ ทั้งนี้ สามารถตรวจสอบหรือพิสูจน์ใบอนุญาตประกอบวิชาชีพที่คุรุสภาอนุมัติแล้วจากเว็บไซต์ของคุรุสภา รายละเอียดตามสิ่งที่ส่งมาด้วย ๒ และ ๓

ในการนี้ สำนักงานเลขาธิการคุรุสภาใคร่ขอความอนุเคราะห์มายังหน่วยงานของท่าน ประชาสัมพันธ์และสร้างการรับรู้ให้แก่ผู้ประกอบวิชาชีพทางการศึกษาในสังกัด ทั้งในส่วนกลางและส่วนภูมิภาคได้รับทราบทั่วกัน โดยสอบถามรายละเอียดเพิ่มเติมได้ที่โทรศัพท์หมายเลข ๐ ๒๓๐๔ ๙๘๙๙ กด ๑

จึงเรียนมาเพื่อโปรดทราบและขอความอนุเคราะห์ประชาสัมพันธ์ให้บุคลากรในสังกัดทราบ จะขอบคุณมาก

ขอแสดงความนับถือ

ว.ค.

(นางวัฒนาพร ระงับทุกข์)

รองเลขาธิการคณะกรรมการการศึกษาขั้นพื้นฐาน ปฏิบัติหน้าที่ในตำแหน่ง
เลขาธิการคุรุสภา

ส่วนการบริหารงานบุคคล
ทางการศึกษาท้องถิ่น
เลขที่รับ 449
วันที่ 2 เม.ย. ๖๓
เวลา

ผ.สม. (สบศ.)
เลขที่รับ ๑๑
วันที่ - 3 เม.ย. 2563

สำนักทะเบียนและใบอนุญาตประกอบวิชาชีพ
โทร. ๐ ๒๓๐๔ ๙๘๙๙ กด ๑
โทรสาร ๐ ๒๒๘๒ ๑๘๕๔

ผ.สม. (สบศ.)
เลขที่รับ 98
วันที่ - 2 เม.ย. 2563

ประกาศคณะกรรมการคุรุสภา

เรื่อง การใช้สำเนาใบอนุญาตประกอบวิชาชีพอิเล็กทรอนิกส์

อาศัยอำนาจตามมาตรา ๙ (๓) แห่งพระราชบัญญัติสภาครูและบุคลากรทางการศึกษา พ.ศ. ๒๕๔๖ และข้อ ๑๕ แห่งข้อบังคับคุรุสภา ว่าด้วยใบอนุญาตประกอบวิชาชีพ พ.ศ. ๒๕๕๙ ประกอบกับมติคณะกรรมการคุรุสภา ในการประชุมครั้งที่ ๗/๒๕๖๑ เมื่อวันที่ ๒๖ กรกฎาคม ๒๕๖๑ คณะกรรมการคุรุสภาจึงออกประกาศไว้ ดังต่อไปนี้

ผู้ที่ได้รับการอนุมัติใบอนุญาตประกอบวิชาชีพทางการศึกษา สามารถคัดสำเนาใบอนุญาตประกอบวิชาชีพอิเล็กทรอนิกส์ เพื่อใช้เป็นหลักฐานในการประกอบวิชาชีพ ตามพระราชบัญญัติสภาครูและบุคลากรทางการศึกษา พ.ศ. ๒๕๔๖ และสามารถใช้ในการประกอบวิชาชีพทางการศึกษาได้ ข้อกำหนดหรือแนวทางปฏิบัติต่าง ๆ ที่หน่วยงานกำหนดให้ต้องใช้สำเนาใบอนุญาตประกอบวิชาชีพทางการศึกษา ให้ใช้สำเนาใบอนุญาตประกอบวิชาชีพอิเล็กทรอนิกส์แทนได้ และห้ามมิให้เรียกเก็บค่าใช้จ่ายที่เกิดขึ้นจากการทำสำเนาเอกสารนั้น

ทั้งนี้ ตั้งแต่วันที่ ๒ มีนาคม พ.ศ. ๒๕๖๓ เป็นต้นไป

ประกาศ ณ วันที่ ๑๐ มีนาคม พ.ศ. ๒๕๖๓

ณัฐพล ทีปสุวรรณ

รัฐมนตรีว่าการกระทรวงศึกษาธิการ

ประธานกรรมการคุรุสภา

ขั้นตอนการตรวจสอบสถานะใบอนุญาตและการพิมพ์ใบอนุญาตประกอบวิชาชีพ อิเล็กทรอนิกส์ (สำหรับชาวไทย)

ผู้ที่ได้รับการอนุมัติใบอนุญาตประกอบวิชาชีพทางการศึกษา สามารถตรวจสอบสถานะใบอนุญาต
และพิมพ์ใบอนุญาตประกอบวิชาชีพอิเล็กทรอนิกส์ เพื่อเป็นหลักฐานในการประกอบวิชาชีพตามพระราชบัญญัติสภาครู
และบุคลากรทางการศึกษา ผ่านระบบบริการอิเล็กทรอนิกส์ (KSP Self-Service และ KSP School) โดยมีขั้นตอนดังนี้

ขั้นตอนที่ ๑ ตรวจสอบสถานะใบอนุญาตประกอบวิชาชีพ

ตรวจสอบสถานะใบอนุญาตประกอบวิชาชีพผ่านเว็บไซต์ครูสภา www.ksp.or.th (สำเนาใบอนุญาต
ใบอนุญาตประกอบวิชาชีพอิเล็กทรอนิกส์ ที่สามารถพิมพ์ได้จะต้องได้รับการอนุมัติจากคณะกรรมการมาตรฐานวิชาชีพ)

ขั้นตอนที่ ๒ เข้าระบบบริการอิเล็กทรอนิกส์และพิมพ์ใบอนุญาตประกอบวิชาชีพอิเล็กทรอนิกส์

การพิมพ์ใบอนุญาตประกอบวิชาชีพอิเล็กทรอนิกส์ สามารถเข้าระบบได้ ๒ ช่องทาง ได้แก่

๑. ระบบ KSP Self-Service (<https://selfservice.ksp.or.th>)


๒. ระบบ KSP School (<http://www.ksp.or.th/ksp๒๐๑๘/ksp-school>)


* กรณียังไม่ได้สมัครสมาชิก ให้สมัครสมาชิกในระบบก่อน ดำเนินการล็อกอินเข้าสู่ระบบ

๑. การพิมพ์ใบอนุญาตอิเล็กทรอนิกส์ ผ่านระบบ KSP Self-Service

๑) ล็อกอินเข้าสู่ระบบ KSP Self-Service

๒) เข้าเมนู พิมพ์ใบอนุญาตแบบอิเล็กทรอนิกส์ แล้วเลือก ใบอนุญาต

๓) กดปุ่ม  เพื่อแสดงข้อมูลใบอนุญาต

๔) กดปุ่ม  ด้านบนขวามือ เพื่อพิมพ์ใบอนุญาตประกอบวิชาชีพ

๒. การพิมพ์ใบอนุญาตอิเล็กทรอนิกส์ ผ่านระบบ KSP School


๑) ล็อกอินเข้าสู่ระบบ KSP School

๒) เข้าเมนู พิมพ์ใบอนุญาตแบบอิเล็กทรอนิกส์ แล้วเลือก ใบอนุญาต

๓) กรอกเลขบัตรประชาชน (ในระบบ KSP School สามารถพิมพ์ใบอนุญาตประกอบ
วิชาชีพอิเล็กทรอนิกส์ เฉพาะผู้ที่มีข้อมูลในทะเบียนของสถานศึกษาในระบบ KSP School แล้วเท่านั้น)

๔) กดปุ่ม แสดงรายการ

๓) กดปุ่ม  เพื่อแสดงข้อมูลใบอนุญาต

๔) กดปุ่ม  ด้านบนขวามือ เพื่อพิมพ์ใบอนุญาตประกอบวิชาชีพ

รายละเอียดเพิ่มเติมสามารถศึกษาได้จากคู่มือการใช้งานการพิมพ์สำเนาใบอนุญาตประกอบวิชาชีพอิเล็กทรอนิกส์



ขั้นตอนการตรวจสอบสถานะใบอนุญาตและการพิมพ์สำเนาใบอนุญาตประกอบวิชาชีพ อิเล็กทรอนิกส์ (ครูชาวต่างประเทศ)

ครูชาวต่างประเทศสามารถตรวจสอบสถานะใบอนุญาตและพิมพ์สำเนาใบอนุญาตประกอบวิชาชีพอิเล็กทรอนิกส์ หลังจาก 15 วัน นับจากวันที่ยื่นคำขอผ่านระบบ KSP self-Service (ขึ้นทะเบียนและต่ออายุใบอนุญาต) หรือ KSP School (ต่ออายุใบอนุญาต) โดยมีขั้นตอน ดังนี้

ครูชาวต่างประเทศตรวจสอบเลขประจำตัว 13 หลัก

- ตรวจสอบผ่านระบบ KSP School หรือเว็บไซต์ครูสภา www.ksp.or.th
- กรณียังไม่มีเลขประจำตัว 13 หลัก ให้สถานศึกษายื่นขอเลขประจำตัว 13 หลักของชาวต่างประเทศผ่านระบบ KSP School (ครูสภาใช้ระยะเวลาดำเนินการ 1 วัน)

ตรวจสอบสถานะขอใบอนุญาตประกอบวิชาชีพ

- สามารถตรวจสอบได้ภายใน 15 วัน นับจากวันที่ยื่นคำขอ โดยตรวจสอบได้ 3 ช่องทาง ได้แก่ ระบบ KSP School ระบบ KSP self-Service และเว็บไซต์ครูสภา www.ksp.or.th

การพิมพ์สำเนาใบอนุญาตประกอบวิชาชีพอิเล็กทรอนิกส์

การพิมพ์ใบอนุญาตประกอบวิชาชีพอิเล็กทรอนิกส์ ผ่านระบบได้ 2 ช่องทาง

- ช่องทางที่ 1 ระบบ KSP self-Service (<https://selfservice.ksp.or.th>)
- ช่องทางที่ 2 ระบบ KSP School (<http://www.ksp.or.th/ksp2018/ksp-school>)

* กรณียังไม่ได้สมัครสมาชิก ให้สมัครสมาชิกในระบบก่อน ดำเนินการล็อกอินเข้าสู่ระบบ

การสมัครสมาชิก

1. ผ่านระบบ KSP self-Service



- 1) เข้า www.ksp.or.th
- 2) เลือกระบบ KSP self-Service
กดไปที่ “สมัครสมาชิกใหม่”
- 3) กรอกข้อมูลตามแบบฟอร์มให้ครบถ้วน
และกำหนดรหัสผ่าน
- 4) แนบไฟล์รูปถ่ายหน้าตรง คู่กับพาสปอร์ตหน้าแรก
- 5) รอผลการสมัคร 1-3 วันทำการ
- 6) จะได้รับอีเมลยืนยันผลการสมัคร
ถ้าผ่านสามารถเข้าใช้งานได้

2. ผ่านระบบ KSP self-Service



- 1) เข้า www.ksp.or.th
- 2) เลือกระบบ KSP School
กดไปที่ “สมัครสมาชิกใหม่”
- 3) กรอกข้อมูลตามแบบฟอร์มให้ครบถ้วน
และกำหนดรหัสผ่าน
- 5) แนบไฟล์คำสั่งแต่งตั้งผู้ประสานงาน
- 6) รอผลการสมัคร 1-3 วันทำการ
- 7) จะได้รับอีเมลยืนยันผลการสมัคร
ถ้าผ่านสามารถเข้าใช้งานได้



การพิมพ์สำเนาใบอนุญาตอิเล็กทรอนิกส์

1. การพิมพ์สำเนาใบอนุญาตอิเล็กทรอนิกส์ผ่านระบบ KSP self-Service
 - 1) ล็อกอินเข้าสู่ระบบ KSP self-Service
 - 2) เข้าเมนู “พิมพ์ใบอนุญาตแบบอิเล็กทรอนิกส์” แล้วเลือก “ใบอนุญาต”
 - 3) กดปุ่ม  เพื่อแสดงข้อมูลสำเนาใบอนุญาต
 - 4) กดปุ่ม  ด้านบนขวามือ เพื่อพิมพ์สำเนาใบอนุญาตประกอบวิชาชีพ

2. การพิมพ์สำเนาใบอนุญาตอิเล็กทรอนิกส์ผ่านระบบ KSP School

- 1) ล็อกอินเข้าสู่ระบบ KSP School
- 2) เข้าเมนู “พิมพ์ใบอนุญาตแบบอิเล็กทรอนิกส์” แล้วเลือก “ใบอนุญาต”
- 3) กรอกเลขประจำตัว 13 หลัก กดปุ่มแสดงรายการ
- 4) กดปุ่ม  เพื่อแสดงข้อมูลสำเนาใบอนุญาต
- 5) กดปุ่ม  ด้านบนขวามือ เพื่อพิมพ์สำเนาใบอนุญาตประกอบวิชาชีพ

ในระบบ KSP School สามารถพิมพ์ใบอนุญาตประกอบวิชาชีพอิเล็กทรอนิกส์ เฉพาะผู้ที่มีข้อมูลในทะเบียนของสถานศึกษาในระบบ KSP School แล้วเท่านั้น

รายละเอียดสามารถศึกษาได้จากคู่มือการใช้งานการพิมพ์สำเนาใบอนุญาตประกอบวิชาชีพอิเล็กทรอนิกส์

